



Balkon-Fliese (FS)


Die Balkon-Fliese 2,5 cm ist ein flacher, leichter Bodenbelag für Balkone und Loggien bis etwa 25 m². Mit Steckdübeln verbunden und im Halbverband verlegt, bildet sie eine stabile, dauerhaft funktionale Fläche.

Die Oberfläche ist rutschhemmend, wasserdurchlässig und schnelltrocknend. Sie fühlt sich beim Gehen angenehm und trittelastisch an, reduziert Geräusche und ist pflegeleicht. Die Fliese ist wetter- und frostbeständig und eignet sich für die ganzjährige Nutzung. Die Alterungserscheinungen sind gering, der Belag erfordert nur wenig Pflege.

Produktdaten

Farbe	Grasgrün	Gewicht	3.85 kg/Stück = 15.4 kg/m²
Montage	Verbindungsstifte - Kunststoffdübel	Umrechnung	1 m² = 4 Stück
Größe	500 x 500 x 25 mm	Nutzmaß	500 x 500 x 25 mm

Eigenschaften



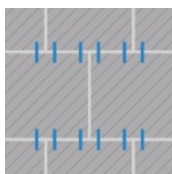
Farbe Grasgrün

Die Farbe "Grasgrün" ist ein frischer, lebendiger Grünton, der an das natürliche Grün von Gras erinnert. Diese Farbe wird durch ein farbiges Bindemittel erzielt, das die ELT-Partikel (schwarzes Gummigranulat aus der Altreifenverwertung) umhüllt. Grasgrün ist eine natürliche, beruhigende Farbe, die sich hervorragend für den Einsatz in Gärten, auf Spielplätzen oder in Freizeitbereichen eignet. Sie verleiht jeder Fläche ein frisches, natürliches Aussehen und lässt sich gut mit anderen Farben kombinieren, um eine harmonische und einladende Atmosphäre zu schaffen. Die Farbbeschichtung nutzt sich mit der Zeit ab.



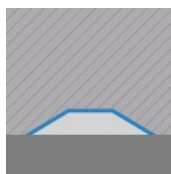
Material

Das Produkt setzt sich aus schwarzem Gummigranulat und einem Polyurethan-Bindemittel zusammen. Das verwendete Gummigranulat stammt aus der Wiederverwertung von Altreifen, was die Bezeichnung ELT-Granulat erklärt (End of Life Tyres). Diese Herkunft sorgt für die typische schwarze oder anthrazitfarbene Farbe des Granulats. Chemisch besteht ELT-Granulat aus einer Mischung von Naturkautschuk (NR) und Styrol-Butadien-Kautschuk (SBR). Für anthrazitfarbene Produkte wird ein farbloses Bindemittel eingesetzt, während für farbige Varianten ein farbiges Bindemittel verwendet wird, wodurch das schwarze Granulat eine farbige Beschichtung erhält.



Montage

An zwei Seiten - zwischen den einzelnen Plattenreihen - werden die Platten durch seitliche Verbindungsstifte (Kunststoffdübel) miteinander verbunden. Die Verlegung erfolgt zwingend im Halbverband, d.h. die Plattenreihen sind jeweils um eine halbe Platte versetzt (T-Fuge). Im Halbverband ist jede Platte mit je 2 Platten der darüber liegenden Reihe und mit je 2 Platten der darunter liegenden Reihe durch Kunststoffdübel verbunden. Diese verhindern ein seitliches Verschieben der Platten, nicht aber ein Auseinanderdriften entlang der Längsachse der Kunststoffdübel. Aus diesem Grund muss um die Plattenfläche eine Randeinfassung angebracht werden.



Struktur der Unterseite

In die Unterseite der Platte ist eine Struktur aus umgedrehten Pyramidenstümpfen eingeprägt. Die ca. 15 mm hohen Pyramidenstümpfe sind so konzipiert, dass sie die Witterungsbeständigkeit, die Formstabilität und die Dämpfungseigenschaften der Platte optimieren und den Wasserabfluss bei der Verwendung im Freien ermöglichen. Die Platten können auf festem Untergrund (Beton, Asphalt, Verbundpflaster, Fliesen etc.), auf Dachabdichtungen oder auf Rasengittern aus Kunststoff verlegt werden. Die Verlegeanleitung ist zu beachten.

Balkon-Fliese (FS)

Charakteristika



Toxikologisch unbedenklich

Keine unzulässigen Schadstoffemissionen, anfänglicher Gummigeruch nimmt mit der Zeit ab.



Efl

Brandverhalten nach EN 13501-1: Efl
Hinnehmbares Brandverhalten



Mit UV-Stabilisierung

Das ELT-Gummigranulat enthält UV-Stabilisatoren.
Der Farbton bzw. die Farbbeschichtung vergilbt nicht.



Frostbeständig

Beständig gegen Frost und gefrierendes Wasser im Material – ohne Platzen, Reißen oder Brechen.



85 cm kritische Fallhöhe (EN 1177:2018)

TÜV-geprüfter Spielplatzboden. Sicherheit für private und öffentliche Flächen. Kritische Fallhöhe: 85 cm.



Indoor & Outdoor

Witterungs- und frostbeständig – vielseitig im Innen- und Außenbereich verwendbar.

Vergleichswerte

Der Vergleich der technischen Daten auf einer Skala von 1 bis 5 bietet eine praktische Möglichkeit, die relevanten Eigenschaften der WARCO-Produkte objektiv miteinander zu vergleichen und so das geeignete Produkt für die gewünschte Anwendung zu finden. Detaillierte Informationen zu den Skalenwerten und deren Berechnung finden Sie online auf der Produktdetailseite.

Scheinbare Dichte - Skalenwert 2 = 780 bis 840 kg/m³

Druckfestigkeit - Skalenwert 2 = ca. 0,75 mm verbleibende Eindellung nach 24 Stunden Entlastung (BS 7188)

Abriebfestigkeit - Beständigkeit gegen abrasiven Verschleiß - Skalenwert 4 = "hervorragend" (BS 7188)

Rutschfestigkeit Klasse DS (EN 14041) - Skalenwert 4 = Gleitreibungskoeffizient ca. 0,53

Wasserdurchlässigkeit (EN 12616) - Skalenwert 4 = Infiltration ca. 600 mm/h (600 l/h/m²)

Stoß-, Schwingungs- und Trittschalldämmung - Skalenwert 3 = deutliche Dämpfung

Wärmedämmung - Skalenwert 3 = Wärmeleitfähigkeit ca. 0,11 W/(m·K)

Rutschhemmung (EN 16165) - Skalenwert 4 = mittlerer Akzeptanzwinkel ca. 16°, Gruppe R10